



CENTER FOR SOCIAL STUDIES
ЦЕНТЪР ЗА СОЦИАЛНИ ИЗСЛЕДВАНИЯ



Програма „Една година по-късно“

Семестриално завършилите през учебната 2017/2018

Г.

Настоящото проучване е проведено в периода месец юни – септември 2019 г. сред студенти, завършили семестриално бакалавърска степен през учебната 2017/2018 г. Приложен е изчерпателен подход на допитване, чрез изпращане на индивидуална покана за участие в проучването, чрез е-поща. Получени валидни отговори 290. Това осигурява 95 % гаранционна вероятност и размер на грешка \mp 4,5 %. Информацията е представителна за четвъртокурсниците, завършили семестриално през учебната 2017/2018 година.

ВЪВЕДЕНИЕ

Програмата „Една година по-късно“ има за цел да регистрира данни за развитието на завършилите бакалаври, една година след тяхното семестриално завършване. Програмата има мониторингов характер и това е втори изследователски цикъл.

Изследователската програма доставя данни за:

- местоживееене към момента на анкетиране;
- продължението на пътя на семестриално завършилите студенти;
- трудов статус към момента на анкетране;
- сфера на работа към момента на завършване;
- оценка за получаваното обучение в ИУ – Варна, една година по-късно;

I. Основни изводи

- **Относителният дял на анкетираните по професионални направления е както следва: 81,7% са анкетираните от ПН 3.8 „Икономика“; 10% - от ПН 3.7 „Администрация и управление“; 4,2% - от ПН 3.9 „Туризм“ и 4,1% от ПН 4.6 „Информатика и компютърни науки“. Структурата на изследваните лица по професионално направление съответства напълно на структурата на студентите по направление за випуска;**
- **Информацията в доклада е представена за всички студенти, защото не е идентифицирана статистически значима връзка между изучаваната специалност и наблюдаваните показатели.**
- **Повече от 90%от семестриално завършилите през 2018 г. живеят в България;**
- **94,8% от випуска са посочили, че са се дипломирали;**
- **81,7% е делът на работещите студенти от випуска след семестриалното завършване през 2018 г.;**
- **Една година след семестриалото завършване, делът на работещите е 86,8%;**
- **Добър 4,29 е средната обща оценка, която поставят за цялостното си обучение в ИУ – Варна, една година след семестриалното завършване.**

II. Местоживеене на семестриално завършилите през 2018 г.

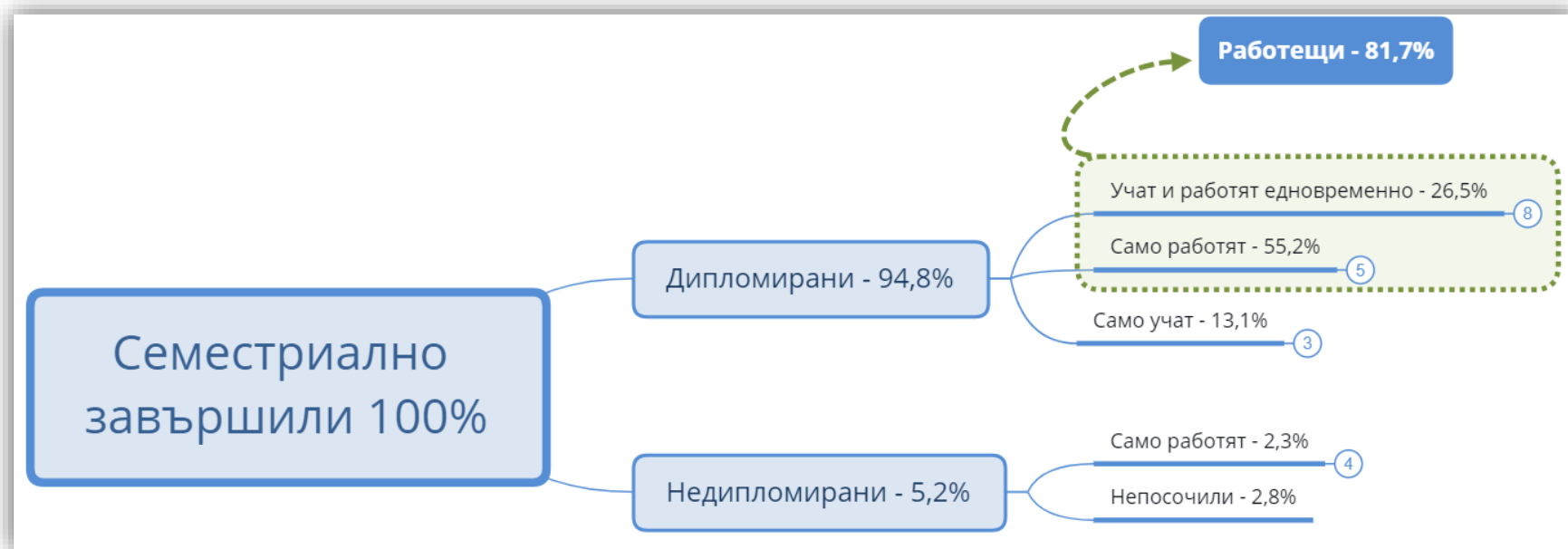


Фиг. 1 Разпределение на семестриално завършилите през 2018 г. по местоживеене към м. юни-септември 2019 г. (в % към всички)

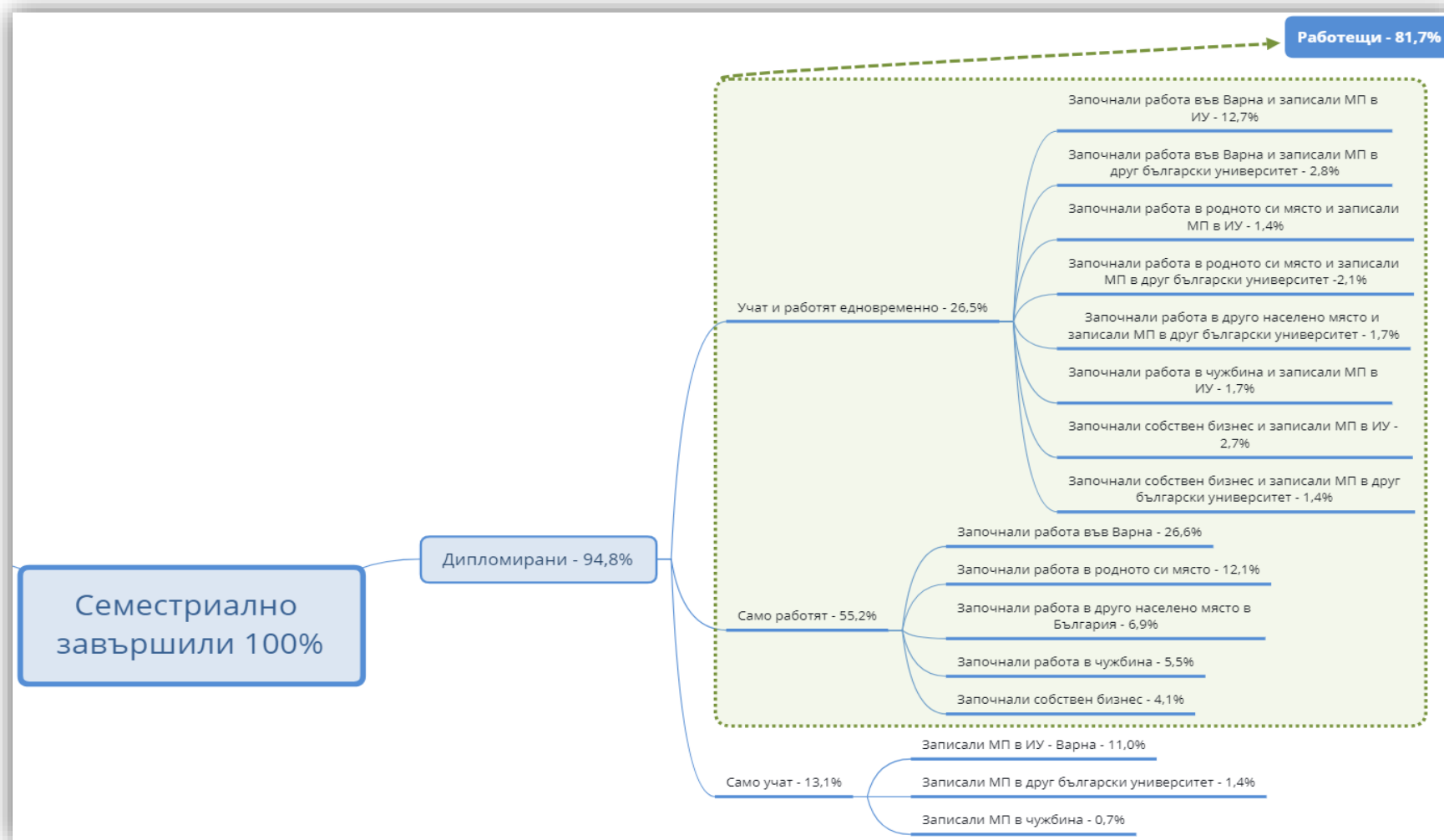
Няма промяна в дела на живеещите в България сред завършилите през 2018 г., спрямо завършилите през 2016 г. Делът остава много висок – 90,7% от випускниците. Посочени са 32 населени места в цяла България, където живеят в момента випускниците от 2018 г. И при семестриално завършилите през 2018 г. е най-голям делът на посочилите, че живеят във Варна – 59,7%. Няма промяна в дела на живеещите в гр. Врана спрямо предходния випуск. И при този випуск от завършили бакалаври делът на живеещите в София около 7% (7,2% при завършилите през 2018 г. срещу 8,4% при завършилите през 2017 г.). От завършилите през 2018 г. в чужбина живеят 7,6%, което е с близо 5% по-малко от живеещите в чужбина от предходния випуск (2017 г. - 12%, 2016 г. – 8%) По-голямата

част от живеещите в чужбина са в европейски държави – Великобритания, Германия, Холандия, Турция, Норвегия, Франция и Испания. 1,4% живеят в Северна Америка – САЩ.


III. Поети посоки след семестриалното завършване



Фиг. 2 Какво са направили семестриално завършилите през 2018 г. след семестриалното завършване (в % спрямо всички семестриално завършили)

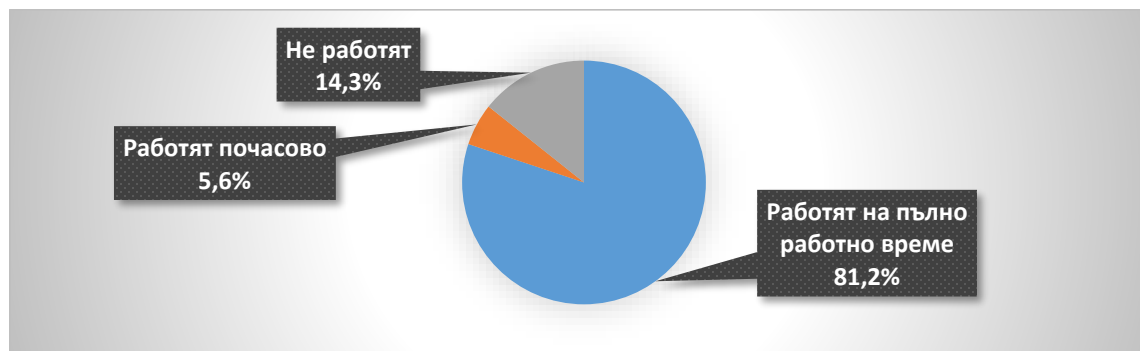


Фиг. 3 Какво са направили дипломираните - детайлизация (в % спрямо всички семестриално завършили)



Фиг. 4 Какво са направили недипломираните - детайлизация (в % спрямо всички семестриално завършили)

IV. Трудов статус към лятото на 2019 г.

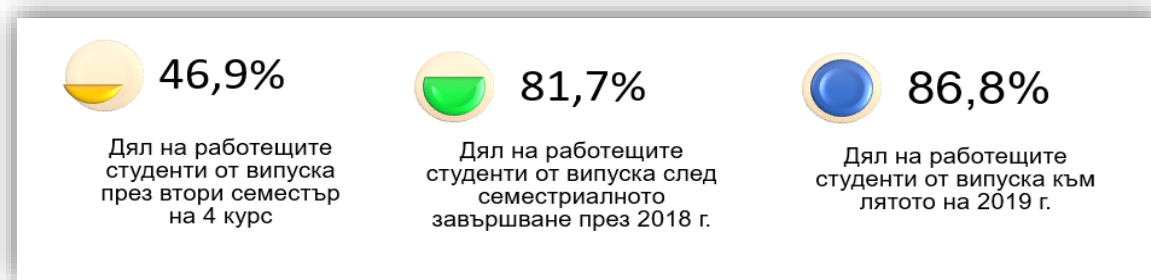


Фиг. 5 Трудов статус на семестриално завършилите през 2018 г. една година по-късно (в % спрямо всички семестриално завършили)

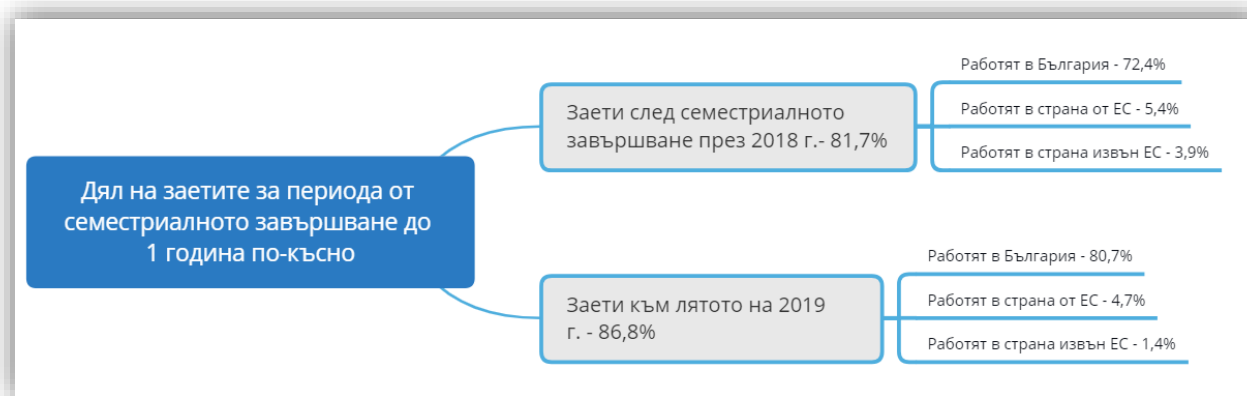


Фиг. 6 Сфери на работа на завършилите семестриално през 2018 г., работещи към лятото на 2019 г. по брой посочвания

По време на четвърти курс випускът е бил обект на проучване по програмата «Четвъртокурсниците на прага на завършването». Това позволява да бъде проследен трудовия статус на студентите от този випуск в различни етапи по време и след завършване на бакалавърското обучение.



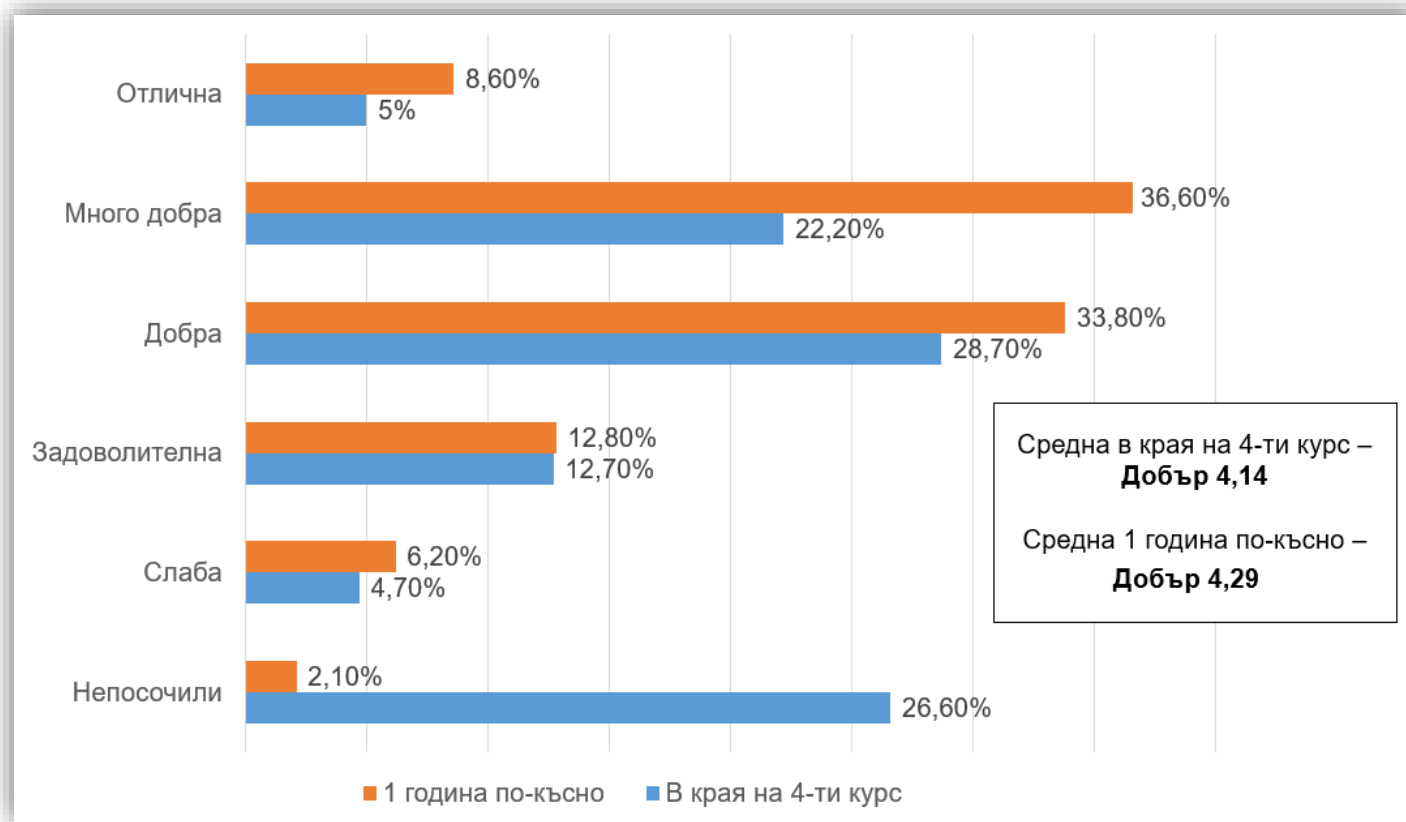
Фиг. 7 Трудов статус на студентите от випуска от четвърти курс до една година след семестриалното завършване (в % спрямо всички)¹



Фиг. 8 Относителен дял (%) на заетите завършващи студенти-бакалаври през 2018 г. за периода летен семестър на четвърти курс до една година след семестриалното завършване

¹ Фигурата е разработена въз основа на настоящото проучване и на проучване, провеждано със студентите от този випуск (две независими извадки) по време на следването им в четвърти курс (представително при равнище на значимост от 95% и $\pm 4,5\%$ грешка).

V. Цялостна оценка за полученото образование в ИУ - Варна



Фиг. 9 Цялостна оценка за полученото образование в ИУ - Варна (в % спрямо всички)